

GOBIERNO DEL ESTADO DE CHIHUAHUA
SEGUIMIENTO A LA MATRIZ DE INDICADORES PARA RESULTADOS

Tercer Trimestre del 2024

434 - UNIVERSIDAD PEDAGOGICA NACIONAL DEL ESTADO DE CHIHUAHUA
2E110C1 - FORTALECIMIENTO A LA PROFESIONALIZACION DE LA FUNCION DOCENTE (OCENGENIA EN LA EDUCACION SUPERIOR)

Programa presupuestario	Definición del Programa	108890 - Docentes de la institución presentan un bajo desempeño en la impartición de los programas educativos	POBLACIONES			
Tipo	Descripción	Unidad de Medida	Población	Total	Mujeres	Hombres
REFERENCIA	Docentes del estado de Chihuahua	Docentes	58,851	37,122	21,729	
NO AFECTADA	Docentes de nivel básico, media superior y áreas modalidades del Estado de Chihuahua	Docentes	46,310	31,721	14,589	
POTENCIAL (AFECTADA)	Docentes de nivel Superior del Estado de Chihuahua	Docentes	12,541	5,401	7,140	
OBJETIVO	Docentes del estado de Chihuahua que ejercen en la Universidad Pedagógica Nacional del Estado de Chihuahua	Docentes	346	204	142	
POSTERGADA	Docentes de nivel superior del estado de Chihuahua que no ejercen en la Universidad Pedagógica Nacional del Estado de Chihuahua	Docentes	12,195	5,197	6,998	
ATENIDA	Docentes del estado de Chihuahua que ejercen en la Universidad Pedagógica Nacional del Estado de Chihuahua	Docentes	15	10	5	

ALINEACION A INSTRUMENTOS DE PLANEACION ESTRATEGICA

OBJETIVO	Eje Prioritario - Temas Transversal	E104174 - SALUD, DESARROLLO HUMANO E IDENTIDAD CHIHUAHUA - EDUCACION - RESPETO DE LOS DERECHOS HUMANOS	Objetivos de Desarrollo Sostenible	Plan Nacional de Desarrollo
TEMA			Objetivos de Desarrollo Sostenible	Plan Nacional de Desarrollo
			ODD4 - Garantizar una educación inclusiva, equitativa y de calidad y promover oportunidades de aprendizaje durante toda la vida para todos	Plan Estatal de Desarrollo 2022-2027
			E203 - Derecho a la educación	E10401002 - Blindar los servicios educativos de calidad a los estudiantes de escuelas del Sistema Educativo Estatal, a través del desarrollo de ambientes escolares que propicien el aprendizaje, la inclusión, equidad y perspectiva de género.

OBJETIVO		E10401002 - Blindar los servicios educativos de calidad a los estudiantes de escuelas del Sistema Educativo Estatal, a través del desarrollo de ambientes escolares que propicien el aprendizaje, la inclusión, equidad y perspectiva de género.	Programas de Mediano Plazo 2022 - 2027
OBJETIVO		PS05020001 - Fortalecer la calidad de los Servicios Educativos en la entidad para consolidar los Programas Educativos que fomenten los aprendizajes significativos.	Programas de Mediano Plazo 2022 - 2027

PRESUPUESTO DEL PROGRAMA		INDICADORES DEL PROGRAMA	
Tercer Trimestre	Acumulado	Indicadores con avance programado en el período	Indicadores sin avance
Autorizado	Gasto	Autorizado	Modificado
94,915,349.50	23,700,289.41	94,915,349.50	92,381,807.41
			Gasto
			65,608,844.87
			% de gasto / modificado
			71.01

Total de indicadores en el año	18	Indicadores con avance programado en el período	11	Indicadores con avance	8	Indicadores sin avance	10	Indicadores sin avance - Con justificación	10
--------------------------------	----	---	----	------------------------	---	------------------------	----	--	----

GOBIERNO DEL ESTADO DE CHIHUAHUA
SEGUIMIENTO A LA MATRIZ DE INDICADORES PARA RESULTADOS

Tercer Trimestre del 2024

434 - UNIVERSIDAD PEDAGOGICA NACIONAL DEL ESTADO DE CHIHUAHUA
2E210C1 - FORTALECIMIENTO A LA PROFESIONALIZACION DE LA FUNCION DOCENTE (DOCENCIA EN LA EDUCACION SUPERIOR)

Este Publico
Programa presupuestario
Definición del Programa
Problema que atende el Programa

Fortalecer el desarrollo del personal docente activo para lograr la transformación del medio educativo, priorizando el interés de los estudiantes de educación superior
108890 - Docentes de la institución presentan un bajo desempeño en la impartición de los programas educativos

FUENTES DE FINANCIAMIENTO

Clave	Descripción	Origen	Intervenciones	Porcentaje	Autorizado	Modificado	Gasto	Variación
1114899	INGRESOS PARA UN FIN EN ESPECIFICO DE ORGANISMOS DESCENTRALIZADOS	RECURSOS FISCALES	2E210C1 - FORTALECIMIENTO A LA PROFESIONALIZACION DE LA FUNCION DOCENTE (DOCENCIA EN LA EDUCACION SUPERIOR)	22.87%	21,711,544.50	20,128,277.49	12,134,768.31	7,991,509.18
1219199	FINANCIAMIENTO INTERNO	FINANCIAMIENTO INTERNO	2E210C1 - FORTALECIMIENTO A LA PROFESIONALIZACION DE LA FUNCION DOCENTE (DOCENCIA EN LA EDUCACION SUPERIOR)	0.00%	0.00	.00	.00	.00
1489899	INGRESOS PROPIOS DE ENTIDADES PARAESTATALES	INGRESOS PROPIOS	2E210C1 - FORTALECIMIENTO A LA PROFESIONALIZACION DE LA FUNCION DOCENTE (DOCENCIA EN LA EDUCACION SUPERIOR)	0.00%	0.00	5,017,277.52	.00	5,017,277.52
2533399	FONDO DE APORTACIONES PARA LA EDUCACION BASICA Y NORMAL (FONE)	RECURSOS FEDERALES	2E210C1 - FORTALECIMIENTO A LA PROFESIONALIZACION DE LA FUNCION DOCENTE (DOCENCIA EN LA EDUCACION SUPERIOR)	77.13%	73,203,805.00	67,248,292.40	53,474,075.56	13,774,175.84
Total de presupuesto				100.00%	94,915,349.50	92,391,807.41	65,608,844.87	26,782,862.54

PRELIMINAR

GOBIERNO DEL ESTADO DE CHIHUAHUA
SEGUIMIENTO A LA MATRIZ DE INDICADORES PARA RESULTADOS
 Tercer Trimestre del 2024

434 - UNIVERSIDAD PEDAGOGICA NACIONAL DEL ESTADO DE CHIHUAHUA

2021001 - FORTALECIMIENTO A LA PROFESIONALIZACION DE LA FUNCION DOCENTE (DOCENCIA EN LA EDUCACION SUPERIOR)																	
Nivel / Referencia	Objetivos	Resumen Narrativo	Nombre del indicador / Descripción del indicador	Método de Cálculo	Tipo / Dimensión / Frecuencia / Proyección	Formula / Variables de la Formula	Clasificación	Unidad de Medida	Meta			Avances del Indicador			Medio de Verificación	Supuestos	
									Valor Reprog	Meta	Valor Log. del Trimestre	Av. Trm.	Valor Log. Acumulado	Av. Acu.			
FIN	Contribuir a brindar los servicios educativos de calidad a los estudiantes de Educación Estatal, a través del desarrollo de ambientes educativos que favorezcan el aprendizaje, la inclusión, equidad y perspectiva de género logrando programas académicos de buena calidad	Expresa el porcentaje de los programas educativos diseñados de buena calidad con respecto al total de programas educativos establecidos vigentes en la Universidad	Porcentaje del número de programas educativos diseñados de buena calidad	PERCENTAJE	Estrategia Anual ASCENDENTE	$\frac{PED - Programas\ educativos\ diseñados\ de\ buena\ calidad}{DTC = Total\ de\ docentes\ de\ las\ unidades\ educativas\ establecidas\ vigentes\ en\ la\ universidad} \times 100$	ACUMULADO	Programas	4.00	16.67	0.00	0.00	1.00	24.00	24.00	4.17 Secretaría Académica mensual	La institución se interesa en diseñar nuevos programas de oferta educativa.
Observaciones: Justificación Trimestral: Este mes no genero información																	
PROPOSTO	Docentes de la institución presentan un alto nivel de compromiso académico en el desempeño de los programas educativos	Docentes capacitados en el diseño de programas académicos de buena calidad	Porcentaje del número de docentes capacitados en el diseño de programas académicos	PERCENTAJE	Estrategia Anual ASCENDENTE	$\frac{NDCDPAC - Numero\ de\ docentes\ de\ tiempo\ completo\ que\ se\ capacitan\ en\ el\ diseño\ de\ programas\ educativos\ de\ buena\ calidad}{DTC = Total\ de\ docentes\ de\ tiempo\ completo} \times 100$	ACUMULADO	Docente	30.00	30.93	0.00	0.00	15.00	15.00	15.46 Departamento de Licenciatura Mensual	El docente se interesa en recibir capacitaciones en el diseño de programas académicos actualizados	
Observaciones: Justificación Trimestral: Este mes no genero información																	
COMENTE	Programas educativos actualizados	Programas educativos académicos	Porcentaje del número de programas educativos académicos	PERCENTAJE	Gestión Semestral DESCENDENTE	$\frac{PEA - Programas\ educativos\ actualizados}{PREVU = Total\ de\ programas\ educativos\ establecidos\ vigentes\ en\ la\ Universidad} \times 100$	ACUMULADO	Programas	4.00	16.67	0.00	0.00	1.00	24.00	24.00	4.17 Secretaría Académica Semestral	La institución se interesa en realizar actualizaciones en los programas educativos que ofrece la Universidad.
Observaciones: Justificación Trimestral: Este mes no genero información																	
ACTIVIDAD	Capacitación a docentes	Capacitados en educación dual	Porcentaje de docentes capacitados en educación dual	PERCENTAJE	Gestión Bimensual ASCENDENTE	$\frac{NDCED - Numero\ de\ docentes\ capacitados\ en\ educación\ dual}{NDCED - Numero\ de\ docentes\ que\ ingresan\ a\ la\ planta} \times 100$	ACUMULADO	Docente	30.00	8.67	80.00	23.12	146.00	146.00	42.20 Secretaría Académica mensual	Los docentes asisten a las capacitaciones	

GOBIERNO DEL ESTADO DE CHIHUAHUA
SEGUIMIENTO A LA MATRIZ DE INDICADORES PARA RESULTADOS
 Tercer Trimestre del 2024

434 - UNIVERSIDAD PEDAGOGICA NACIONAL DEL ESTADO DE CHIHUAHUA															
2E210C1 - FORTALECIMIENTO A LA PROFESIONALIZACION DE LA FUNCION DOCENTE (OCENCA EN LA EDUCACION SUPERIOR)															
Nivel / Referencia	Objetivos	Nombre del Indicador / Descripción del Indicador	Método de Cálculo	Tipo / Dimensión / Frecuencia del Trayectoria	Indicador	Fórmula / Variables de la Fórmula	Clasificación	Unidad de Medida	Meta		Avances del Indicador			Medio de Verificación	Supuestos
									Valor Prog.	Meta	Valor Log. del Trimestre	Av. Trim.	Valor Log. Acumulado		

		Porcentaje de docentes capacitados en áreas disciplinadas de los programas educativo	PERCENTAJE	Gestión Mensual	ASCENDENTE	(NDCAD/NDIP)*100	ACUMULADO	Docente	180.00	52.02	149.00	43.06	238.00	86.13	DOCUMENTO INTERNO-Departamento de Recursos Humanos mensual-----	Los docente asista a las capacitaciones
		Mide el número de docentes capacitados en áreas disciplinadas de los programas educativos entre el total de docentes				NDIP = Número de docentes capacitados en áreas disciplinadas NDIP = Número de docentes que integran la plantilla	CONSTANTE	Docente	346.00		346.00		346.00			

Justificación Trimestral: No se recibió información este mes

Observaciones:

		Porcentaje de número de docente capacitados en habilidades en TICs	PERCENTAJE	Gestión Mensual	ASCENDENTE	(NDICTG/NDIP)*100	ACUMULADO	Docente	60.00	17.34	79.00	22.83	121.00	34.97	DOCUMENTO INTERNO- Unidades de la Universidad mensuales-----	Los docente asista a las capacitaciones
		Mide el número de docentes en TICs en relación al total de docente				NDIP = Número de docentes que integran la plantilla	CONSTANTE	Docente	346.00		346.00		346.00			

Justificación Trimestral: Este mes no genero información

Observaciones:

		Porcentaje de personal docente en temas de equidad e igualdad de género	PERCENTAJE	Gestión Mensual <th>ASCENDENTE</th> <th>(PDCTEIG/PDU)*100</th> <th>ACUMULADO</th> <th>Docente</th> <th>210.00</th> <th>60.69</th> <th>122.00</th> <th>35.26</th> <th>330.00</th> <th>95.38</th> <th>DOCUMENTO INTERNO- Unidades de la Universidad mensuales-----</th> <th>Los docente asista a las capacitaciones</th>	ASCENDENTE	(PDCTEIG/PDU)*100	ACUMULADO	Docente	210.00	60.69	122.00	35.26	330.00	95.38	DOCUMENTO INTERNO- Unidades de la Universidad mensuales-----	Los docente asista a las capacitaciones
		Mide el porcentaje de personal docente en temas de equidad e igualdad de género en relación al total del personal de la Universidad				PDCTEIG = Personal docente capacitados en temas de equidad e igualdad de género PDU = Personal docente capacitado en temas de equidad e igualdad de género	CONSTANTE	Docente	346.00		346.00		346.00			

Justificación Trimestral: Información recibida por la Unidad de Equidad e Igualdad de género

Observaciones:

GOBIERNO DEL ESTADO DE CHIHUAHUA
SEGUIMIENTO A LA MATRIZ DE INDICADORES PARA RESULTADOS
 Tercer Trimestre del 2024

434 - UNIVERSIDAD PEDAGOGICA NACIONAL DEL ESTADO DE CHIHUAHUA

Nivel / Referencia	Objetivos	Nombre del Indicador / Descripción del Indicador	Método de Cálculo	Tipo / Dimensión / Frecuencia/Trayectoria	Fórmula/ Variables de la Fórmula	Clasificación	Unidad de Medida	Meta		Avances del Indicador			Método de Verificación	Supuestos
								Valor Prop.	Meta	Valor Log. del Trimestre	Av. Trim.	Valor Log. Acumulado		
ACTIVIDAD C0102	Elaboración de diseños de los programas educativos	Porcentaje del número de programas educativos realizados	PORCENTAJE	Eficiencia Trimestral ASCENDENTE	DPER = Diseño de programas educativos NPECU = Número de programas educativos que ofrece la Universidad	ACUMULADO CONSTANTE	Programas	4.00	16.67	0.00	0.00	1.00	4.17	DOCUMENTO INTERNO-Departamento de Planeación y Desarrollo de la Institución realizó actividades de docentes nuevos programas de síndes educativos Trimestral
Justificación Trimestral: Este mes no genero información														
Observaciones:														
COMPLEMENTO C02	Proyectos de intervención educativa implementados	Porcentaje de proyectos de intervención educativa implementados	PORCENTAJE	Eficiencia Bimensual ASCENDENTE	PIEII = Proyectos de intervención educativa implementados de estudiantes PIG = Proyectos de intervención generados de estudiantes	ACUMULADO CONSTANTE	Proyectos	160.00	80.00	172.00	88.00	172.00	86.00	DOCUMENTO INTERNO-Unidades de la Universidad implementaron los proyectos de intervención educativa Bimensual
Justificación Trimestral: Este mes no genero información														
Observaciones:														
ACTIVIDAD C0301	Capacitación de docentes para la elaboración de proyectos	Porcentaje de docentes capacitados en elaboración de proyectos en intervención educativa	PORCENTAJE	Gestión Mensual ASCENDENTE	DACEPI = Docentes académicos capacitados, en elaboración de proyectos de intervención educativa TPA = Total de personal académico	ACUMULADO CONSTANTE	Docente	185.00	53.47	0.00	0.00	21.00	6.07	DOCUMENTO INTERNO-Unidades de la Universidad y Departamento de Planeación y Desarrollo de la Institución realizaron actividades de capacitación de docentes para la elaboración de proyectos Bimensual
Justificación Trimestral: Este mes no genero información														
Observaciones:														
ACTIVIDAD C0302	Elaboración de proyectos de intervención educativa	Porcentaje de docentes que elaboran proyectos de intervención educativa	PORCENTAJE	Gestión Mensual ASCENDENTE	DAEPI = Docentes académicos que elaboran proyectos de intervención educativa TPA = Total del personal académico	ACUMULADO CONSTANTE	Docente	40.00	11.56	1.00	0.29	41.00	11.05	DOCUMENTO INTERNO-Unidades de la Universidad y Departamento de Planeación y Desarrollo de la Institución realizaron actividades de elaboración de proyectos de intervención educativa al docente Bimensual

GOBIERNO DEL ESTADO DE CHIHUAHUA
SEGUIMIENTO A LA MATRIZ DE INDICADORES PARA RESULTADOS
Tercer Trimestre del 2024

431 - UNIVERSIDAD PEDAGOGICA NACIONAL DEL ESTADO DE CHIHUAHUA
2E210C1 - FORTALECIMIENTO A LA PROFESIONALIZACION DE LA FUNCION DOCENTE (DOCENCIA EN LA EDUCACION SUPERIOR)

Nivel / Referencia	Objetivos	Resumen Narrativo	Nombre del Indicador / Descripción del Indicador	Método de Cálculo	Tipo / Dimensión / Frecuencia/Trazectoria	Fórmula / Variables de la Fórmula	Clasificación	Unidad de Medida	Meta		Avances del Indicador		Método de Verificación	Supuestos
									Valor Repog.	Meta	Valor Log del Trimestre	Av. Trim.		

Observaciones:

COMONENTE	303	Technologías de la Información en el desempeño de competencias Implementadas	Porcentaje de aulas requeridas y equipadas Mide el número de aulas de equipos en relación al total de aulas requeridas	PORCENTAJE	Gestión Semestral REGULAR CONSTANTE	(NAR/NAP)*100 NAR = Número de aulas realizadas NAP = Número de aulas programadas	ACUMULADO CONSTANTE	Aula equipada Aula equipada	12.00 12.00	100.00	0.00 12.00	0.00 12.00	0.00 12.00	DOCUMENTO INTERNO-Departamento de Adquisiciones y Servicios Semestral	Se autoriza presupuesto para proyectos de equipamiento en las Unidades
-----------	-----	--	---	------------	--	--	------------------------	--------------------------------	----------------	--------	---------------	---------------	---------------	--	--

Justificación Trimestral: Este mes no genero información

Observaciones:

ACTIVIDAD	CO301	Mantenimiento en información de la	Porcentaje de solicitudes atendidas Muestra el porcentaje de solicitudes recibidas en relación a las solicitudes recibidas	PORCENTAJE	Gestión Mensual ASCENDENTE	(SASR)*100 SA = Número de Solicitudes atendidas SR = Número de solicitudes recibidas	ACUMULADO CONSTANTE	Solicitudes Solicitudes	5,000.00 5,000.00	100.00	7,856.00 5,000.00	157.12 5,000.00	7,892.00 5,000.00	DOCUMENTO INTERNO-Departamento de Sistemas mensual	Se autoriza presupuesto para proyectos de equipamiento a las Unidades
-----------	-------	------------------------------------	---	------------	-------------------------------	--	------------------------	----------------------------	----------------------	--------	----------------------	--------------------	----------------------	---	---

Justificación Trimestral: Información recibida por Sistemas y redes

Observaciones:

ACTIVIDAD	CO302	Actualización de las tecnologías de información	Porcentaje de mejoras al servicio de las tecnologías de información realizadas Muestra el porcentaje de mejoras al servicio de las tecnologías en relación a las solicitudes	PORCENTAJE	Gestión Bimestral ASCENDENTE	(MNSTICR/MNSTICSR)*100 MNSTICR = Número de mejoras del servicio de las TICs realizadas MNSTICSR = Número de mejoras de servicio de las TICs solicitadas	ACUMULADO CONSTANTE	Servicios Servicios	90.00 90.00	100.00	23.00 90.00	23.58 90.00	29.00 90.00	DOCUMENTO INTERNO-Departamento de Sistemas Bimestral	Si existe el recurso aprobado para la realización de las mejoras en las Unidades
-----------	-------	---	---	------------	---------------------------------	---	------------------------	------------------------	----------------	--------	----------------	----------------	----------------	---	--

Justificación Trimestral: Este mes no genero información

Observaciones:

COMONENTE	CO4	Estímulos al docente gestionados	Porcentaje de docentes de tiempo completo que obtienen estímulo de desempeño Mide porcentaje de docentes de tiempo completo que obtienen estímulos al desempeño en relación al total de docentes de tiempo completo	PORCENTAJE	Gestión Trimestral ASCENDENTE	(NDTCOED/DTDCOR)*100 NDTCOED = Número de docentes de tiempo completo que obtienen estímulos al desempeño DTDCOR = Total de docentes de tiempo completo que cumplen con los requisitos	ACUMULADO CONSTANTE	Docente Docente	60.00 60.00	100.00	0.00 60.00	0.00 60.00	47.00 60.00	DOCUMENTO INTERNO-Departamento de Recursos Humanos Trimestral	El profesorado se interesa en participar y en lograr reunir todos los requisitos en el concurso del estímulo de desempeño
-----------	-----	----------------------------------	--	------------	----------------------------------	---	------------------------	--------------------	----------------	--------	---------------	---------------	----------------	--	---

Justificación Trimestral: Este mes no genero información

Observaciones:

GOBIERNO DEL ESTADO DE CHIHUAHUA
SEGUIMIENTO A LA MATRIZ DE INDICADORES PARA RESULTADOS
 Tercer Trimestre del 2024

434 - UNIVERSIDAD PEDAGOGICA NACIONAL DEL ESTADO DE CHIHUAHUA


Objetivos		Indicador										Medio de Verificación		Supuestos		
Nivel / Referencia	Resumen Narrativo	Nombre del Indicador / Descripción del Indicador	Método de Cálculo	Tipo / Dimensión / Frecuencia/Trazectoria	Fórmula / Variables de la Fórmula	Calificación	Unidad de Medida	Valor Reprog.	Meta	Valor Log del Trimestre	Av. Trm.	Valor Log Acumulado	Av. Acu.			
2E10C1 - FORTALECIMIENTO A LA PROFESIONALIZACIÓN DE LA FUNCIÓN DOCENTE (OCURENIA EN LA EDUCACIÓN SUPERIOR)																
Justificación Trimestral: Este mes no genero información																

Observaciones:

Observaciones Generales del Programa Presupuestario en el periodo

Responsable del Programa

L.A.E. Francisco Padilla Aguilano
 Secretario Administrativo



GOBIERNO DEL ESTADO DE CHIHUAHUA
SEGUIMIENTO A LA MATRIZ DE INDICADORES PARA RESULTADOS

Tercer Trimestre del 2024

434 - UNIVERSIDAD PEDAGOGICA NACIONAL DEL ESTADO DE CHIHUAHUA
2824261 - GOBERNURA EN EDUCACION SUPERIOR

Programa presupuestario	Definición del Programa	Problema que atiende el Programa	Descripción	POBLACIONES	Unidad de Medida Poblacion	Total	Mujeres	Hombres
Este Publico	Programa presupuestario	Garantizar el derecho al servicio educativo a la población de 18 a 23 años de edad en las diferentes modalidades de la educación superior con una visión inclusiva, equitativa y con perspectiva de género.	109894 - Las y los estudiantes inscritos en la Universidad Pedagógica Nacional del Estado de Chihuahua carecen de permanencia y conclusión satisfactoria en sus estudios de nivel superior.	Estudiantes	Estudiantes	157,842	83,326	74,516
NO AFECTADA	Las y los Estudiantes de Educación Media Superior del Estado de Chihuahua	Las y los Estudiantes sin concluir la educación media superior		Estudiantes	Estudiantes	118,814	61,083	57,731
POENCIAL (AFECTADA)	Las y los egresados de educación media superior en el Estado.			Estudiantes	Estudiantes	39,028	22,243	16,785
OBJETIVO	Las y los estudiantes inscritos en la Universidad Pedagógica Nacional del Estado de Chihuahua			Estudiantes	Estudiantes	3,521	3,049	472
POSTERGADA	Las y los egresados de educación media superior que no se inscriben en la Universidad Pedagógica Nacional del Estado de Chihuahua			Estudiantes	Estudiantes	35,507	19,194	16,313
ATENIDA	Las y los estudiantes inscritos en la Universidad Pedagógica Nacional del Estado de Chihuahua			Estudiantes	Estudiantes	3,754	2,627	1,127

ALIMENTACIÓN A INSTRUMENTOS DE PLANEACIÓN ESTRATÉGICA
E10414 - SALUD, DESARROLLO HUMANO E IDENTIDAD CHIHUAHUA - EDUCACION - RESPETO DE LOS DERECHOS HUMANOS

OBJETIVO	Eje Rector - Tema Transversal	OD04 - Garantizar una educación inclusiva, equitativa y de calidad y promover oportunidades de aprendizaje durante toda la vida para todos	Objetivos de Desarrollo Sostenible					
TEMA		E203 - Derecho a la educación	Plan Nacional de Desarrollo					
OBJETIVO		E10401001 - Ampliar la cobertura a nivel estatal en materia educativa.	Plan Estatal de Desarrollo 2022-2027					
OBJETIVO		FS05010001 - Asegurar el acceso, permanencia y egreso de los estudiantes de todos los niveles educativos para garantizar el derecho a la educación.	Programas de Mediano Plazo 2022-2027					

PRESUPUESTO DEL PROGRAMA

Presupuesto	Autorizado	Gasto	Acumulado	Gasto	% de gasto/ modificado
Tercer Trimestre	59,379,556.50	39,310,500.67	59,379,556.50	102,520,376.11	78,127,673.06
INDICADORES DEL PROGRAMA					
Total de indicadores en el año	17	Indicadores con avance programado en el periodo	10	Indicadores sin avance	5
INDICADORES DEL PROGRAMA					
Total de indicadores en el año	17	Indicadores con avance	12	Indicadores sin avance	5
INDICADORES DEL PROGRAMA					
Total de indicadores en el año	17	Indicadores con avance programado en el periodo	10	Indicadores sin avance	5

GOBIERNO DEL ESTADO DE CHIHUAHUA
SEGUIMIENTO A LA MATRIZ DE INDICADORES PARA RESULTADOS

Tercer Trimestre del 2024


Página 10 de 15
Fecha de Impresión 27/10/2024 12:04:05 p. m
PBA8REP008

Ente Público: Programa presupuestario: Definición del Programa: Problema que atiende el Programa: 109844 - Las y las estudiantes inscritas en la Universidad Pedagógica Nacional del Estado de Chihuahua carecen de permanencia y concluyen satisfactoria en sus estudios de nivel superior.

434 - UNIVERSIDAD PEDAGOGICA NACIONAL DEL ESTADO DE CHIHUAHUA
2E212C1 - COBERTURA EN EDUCACION SUPERIOR

FUENTES DE FINANCIAMIENTO

Clave	Descripción	Origen	Interrelaciones	Porcentaje	Autorizado	Modificado	Gasto	Verdón
1110199	RECURSOS DEL ESTADO	RECURSOS FISCALES	2E212C1 - COBERTURA EN EDUCACION SUPERIOR	10.27%	9,800,000.00	9,800,000.00	4,429,935.36	5,370,064.64
114899	INGRESOS PARA UN FIN EN ESPECIFICO DE ORGANISMOS DESCENTRALIZADOS	RECURSOS FISCALES	2E212C1 - COBERTURA EN EDUCACION SUPERIOR	20.80%	19,938,455.50	21,523,722.51	14,063,541.45	7,460,181.06
1118899	INGRESOS PARA UN FIN ESPECIFICO	RECURSOS FISCALES	2E212C1 - COBERTURA EN EDUCACION SUPERIOR	0.00%	0.00	.00	.00	.00
1219199	FINANCIAMIENTO INTERNO	FINANCIAMIENTO INTERNO	2E212C1 - COBERTURA EN EDUCACION SUPERIOR	0.00%	0.00	.00	.00	.00
1489999	INGRESOS PROPIOS DE ENTIDADES PARAESTATALES	INGRESOS PROPIOS	2E212C1 - COBERTURA EN EDUCACION SUPERIOR	0.00%	0.00	.00	.00	.00
2533399	FONDO DE APORTACIONES PARA LA EDUCACION BASICA Y NORMAL (FONEM)	RECURSOS FEDERALES	2E212C1 - COBERTURA EN EDUCACION SUPERIOR	68.82%	65,641,101.00	71,596,653.80	59,634,198.25	11,962,457.55
Total de presupuesto				100.00%	95,379,555.50	102,929,376.11	78,127,073.06	24,792,703.05



GOBIERNO DEL ESTADO DE CHIHUAHUA
SEGUIMIENTO A LA MATRIZ DE INDICADORES PARA RESULTADOS
Tercer Trimestre del 2024

434 - UNIVERSIDAD PEDAGOGICA NACIONAL DEL ESTADO DE CHIHUAHUA
2E212C1 - COBERTURA EN EDUCACION SUPERIOR

Nivel / Referencia	Objetivos	Nombre del indicador / Descripción del indicador	Método de Cálculo	Tipo / Dimensión / Frecuencia / Trimestre	Fórmula / Variables de la Fórmula	Clasificación	Unidad de Medida	Meta		Avance del indicador				Medio de Verificación	Supuestos
								Valor Reprog.	Meta	Valor Log. del Trimestre	Av. Trim.	Valor Log. Acumulado	Av. Acu.		

FIN Contribuir a brindar los servicios educativos de calidad a los estudiantes de Educación Superior del Estado de Chihuahua. Expresa el número de población estudiantil en la Universidad Pedagógica Nacional del Estado de Chihuahua en relación a la población del Estado de Chihuahua en el mes de agosto de 2024.

Observaciones: Justificación Trimestral: Información recibida por Administración Escolar

PROPÓSITO	Las y los estudiantes inscritos en la Universidad Pedagógica Nacional del Estado de Chihuahua permanecen y concluyen satisfactoriamente sus estudios de nivel superior	Porcentaje de atención a la demanda social en Educación Media Superior	ESTRATEGIA ANUAL ASCENDENTE	(MT/EMS)*100 MT = Matrícula total de educación media superior del estado de Chihuahua	ACUMULADO	Estudiantes	3,600.00	9.22	267.00	0.68	3,754.00	9.62	39,028.00	39,028.00	DOCUMENTO INTERNO-Sistema SIGA Control escolar semestral	Los egresados de educación media superior desean continuar con sus estudios
-----------	--	--	-----------------------------	--	-----------	-------------	----------	------	--------	------	----------	------	-----------	-----------	--	---

Observaciones: Justificación Trimestral: Información recibida por Administración Escolar

COMPONENTE	Vinculación educativa en formación profesionalista otorgada	Porcentaje de estudiantes que concluyen sus prácticas profesionales	Gestión Semestral ASCENDENTE	(PEP/PEIP)*100 PEP = Estudiantes que concluyen sus prácticas profesionales PEIP = Estudiantes que ingresan sus prácticas profesionales	ACUMULADO	Estudiantes	773.00	100.00	119.00	15.39	669.00	86.55	773.00	773.00	DOCUMENTO INTERNO-Información proporcionada por las Unidades Semestral	Los estudiantes se interesan por concluir sus prácticas profesionales
------------	---	---	------------------------------	--	-----------	-------------	--------	--------	--------	-------	--------	-------	--------	--------	--	---

Observaciones: Justificación Trimestral: Información recibida por las Unidades

ACTIVIDAD	Recepción de solicitudes para servicio social	Porcentaje de estudiantes que gestionan su servicio social	Gestión Trimestral ASCENDENTE	(EEMS/EIVRSS)*100 EEMS = Estudiantes que gestionan su servicio social EIVRSS = Estudiantes que ingresan sus prácticas profesionales para realizar su servicio social	ACUMULADO	Estudiantes	700.00	63.64	420.00	38.18	1,181.00	107.36	1,100.00	1,100.00	DOCUMENTO INTERNO-Archivos internos de Coordinación de Licenciatura y Unidades Coordinación de Licenciatura y Unidades Semestral	Los estudiantes se interesan en realizar su servicio social
-----------	---	--	-------------------------------	--	-----------	-------------	--------	-------	--------	-------	----------	--------	----------	----------	--	---

GOBIERNO DEL ESTADO DE CHIHUAHUA
SEGUIMIENTO A LA MATRIZ DE INDICADORES PARA RESULTADOS
Tercer Trimestre del 2024

434 - UNIVERSIDAD PEDAGOGICA NACIONAL DEL ESTADO DE CHIHUAHUA
2E212C1 - COBERTURA EN EDUCACION SUPERIOR

Vital / Referencia	Objetivos	Resumen Narrativo	Nombre del Indicador / Descripción del Indicador	Método de Cálculo	Tipo / Dimensión / Frecuencia / Temporales	Fórmula / Variables de la Fórmula	Clasificación	Unidad de Medida	Meta		Avances del Indicador			Método de Verificación	Supuestos
									Valor Prog.	Meta	Valor Log. del Trimestre	Av. Trim.	Valor Log. Acumulado		

Justificación Trimestral: Información recibida por las Unidades

ACTIVIDAD C0102	Elaboración de convenios de colaboración para formación profesional	Porcentaje de convenios de colaboración firmados con respecto a los convenios programados	FORCENTIALE	Gestión Educativa REGULAR CONSTANTE	(CFG/CCP)*100	ACUMULADO	CONVENIOS	Convenios	20.00	100.00	5.00	25.00	9.00	45.00	DOCUMENTO INTERNO-Documento de Seguimiento Semestral	La Universidad Pedagógica Nacional del Estado de Chihuahua en realizar Vinculación con otras Instituciones
-----------------	---	---	-------------	--	---------------	-----------	-----------	-----------	-------	--------	------	-------	------	-------	--	--

COMENTE C02	Servicios estudiantiles en línea proporcionados	Porcentaje de estudiantes que reciben servicio en línea	FORCENTIALE	Gestión Educativa DESCENDENTE	(ERSL/MTE)*100	ACUMULADO	ESTUDIANTES	Estudiantes	400.00	11.11	323.00	8.97	438.00	12.17	DOCUMENTO INTERNO-archivos internos de Unidades y Sistemas y Unidades y Sistemas y Redes Anual	Personal de la Unidad Virtual y Unidades proporcionan a los estudiantes servicios en línea de acuerdo a sus necesidades
-------------	---	---	-------------	----------------------------------	----------------	-----------	-------------	-------------	--------	-------	--------	------	--------	-------	--	---

ACTIVIDAD C0201	Inducción a la plataforma virtual	Porcentaje de estudiantes que reciben cursos de inducción a la plataforma	FORCENTIALE	Gestión Educativa ASCENDENTE	(ECP/MTEUV)*100	ACUMULADO	ESTUDIANTES	Estudiantes	250.00	100.00	131.00	52.40	342.00	136.80	DOCUMENTO INTERNO-Archivos internos de Unidades y Redes Anual	Los estudiantes se interesan recibir capacitación de inducción para facilitar su uso
-----------------	-----------------------------------	---	-------------	---------------------------------	-----------------	-----------	-------------	-------------	--------	--------	--------	-------	--------	--------	---	--

ACTIVIDAD C0202	Generación de usuarios virtuales	Porcentaje de estudiantes que tiene cuenta institucional	FORCENTIALE	Gestión Educativa ASCENDENTE	(ECP/MTEUV)*100	ACUMULADO	ESTUDIANTES	Estudiantes	3.600.00	100.00	1.308.00	36.33	1.308.00	36.33	DOCUMENTO INTERNO-Archivos internos de Unidades y Redes Anual	Los estudiantes no cuentan con servicio de Internet
-----------------	----------------------------------	--	-------------	---------------------------------	-----------------	-----------	-------------	-------------	----------	--------	----------	-------	----------	-------	---	---

Justificación Trimestral: Este mes no genero información

Observaciones:

GOBIERNO DEL ESTADO DE CHIHUAHUA
SEGUIMIENTO A LA MATRIZ DE INDICADORES PARA RESULTADOS
 Tercer Trimestro del 2024

Objetivos		Indicador										Método de Verificación		Supuestos	
Nivel / Referencia	Resumen Narrativo	Nombre del Indicador / Descripción del Indicador	Método de Cálculo	Tipo / Dimensión / Frecuencia / Temporidad	Fórmula / Variables de la Fórmula	Clasificación	Unidad de Medida	Valor Reprog.	Meta	Valor Log. del Trimestre	Av. Trim.	Valor Log. Acumulado	Av. Acu.	Método de Verificación	Supuestos
COMPONENTE C03	Apoyos a la población estudiantil otorgados	Porcentaje de estudiantes que reciben becas gestionadas	PORCENTAJE	Gestión Semestral ASCENDENTE	(ESV/MTE)*100	ACUMULADO	Estudiantes	1,200.00	36.11	0.00	0.00	612.00	17.00	DOCUMENTO INTERNO-Archivos	Gobierno Federal y estatal amplía sus apoyos a la población estudiantil
Mide el porcentaje de estudiantes que reciben becas otorgadas en relación a la matrícula total															
Justificación Trimestral: Este mes no genero información															
Observaciones:															
ACTIVIDAD C0301	Realización de solicitudes	Porcentaje de estudiantes que reciben solicitudes	FORCENTAJE	Gestión Semestral ASCENDENTE	(ESV/MTE)*100	ACUMULADO	Estudiantes	1,200.00	36.11	690.00	16.67	1,223.00	33.97	DOCUMENTO INTERNO-Archivos	Los estudiantes se interesan en la realización de solicitudes para el otorgamiento de becas
Mide el porcentaje de estudiantes que realizan solicitudes con respecto a la matrícula total															
Justificación Trimestral: Información recibida de Convenios y Becas															
Observaciones:															
ACTIVIDAD C0302	Autorización de solicitudes	Porcentaje de estudiantes con solicitudes validadas	FORCENTAJE	Gestión Semestral ASCENDENTE	(ESV/MT)*100	ACUMULADO	Estudiantes	1,200.00	36.11	0.00	0.00	612.00	17.00	DOCUMENTO INTERNO-Archivos	Los estudiantes cumplen con todos los requisitos solicitados en las convocatorias
Mide el porcentaje de estudiantes con solicitudes validadas en relación a la matrícula total															
Justificación Trimestral: Este mes no genero información															
Observaciones:															
COMPONENTE C04	Tasa de reprobación disminuida	Porcentaje de estudiantes que reciben tutorías	FORCENTAJE	Gestión Semestral ASCENDENTE	(ET/ER)*100	ACUMULADO	Estudiantes	200.00	29.41	0.00	0.00	67.00	9.95	DOCUMENTO INTERNO-Archivos	El estudiantado se interesa en tomar tutorías
Mide el número de estudiantes que reciben tutorías en relación a los estudiantes que presentan materias reprobadas															
Justificación Trimestral: Este mes no genero información															
Observaciones:															

GOBIERNO DEL ESTADO DE CHIHUAHUA
SEGUIMIENTO A LA MATRIZ DE INDICADORES PARA RESULTADOS
 Tercer Trimestre del 2024

ACTIVIDAD	Objetivos	Nombre del indicador / Descripción del indicador	Método de Cálculo	Tipo / Dimensión / Frecuencia (Institución)	Fórmula / Variables de la Fórmula	Clasificación	Unidad de Medida	Meta		Avances del indicador		Método de Verificación	Supuestos	
								Valor Prop.	Meta	Valor Log. del Trimestre	Av. Trim.			Valor Log. Acumulado
434 - UNIVERSIDAD PEDAGOGICA NACIONAL DEL ESTADO DE CHIHUAHUA														
2E212C1 - COBERTURA EN EDUCACION SUPERIOR														
ACTIVIDAD C6401	Implementación del programa de tutorías	Porcentaje de docentes que apoyan el programa de tutorías	PORCENTAJE	Gestión Docente Anual	DIP = Número de docentes que implementan el programa de tutorías / Total de docentes de la Universidad	ACUMULADO	Docente	85.00	24.57	0.00	0.00	15.00	434 Unidades y Coordinación de Licenciaturas Anual	La población estudiantil asista y comprenda las
Justificación Trimestral: Este mes no genero información														
ACTIVIDAD C6402	Capacitación de docentes en programas de tutorías	Porcentaje de docentes capacitados en el programa de tutorías	PORCENTAJE	Gestión Docente Semestral ASCENDENTE	(DOSTTD)*100 / DCT = Docentes capacitados en el programa de tutorías / Total de docentes de la Universidad	ACUMULADO	Docente	40.00	11.56	0.00	0.00	47.00	DOCUMENTO INTERNO-Archivos Internos 13/09 Semestral	La institución ofrece cursos de capacitación y actualización
Justificación Trimestral: Este mes no genero información														
ACTIVIDAD C6501	Exención de inscripción otorgada	Porcentaje de estudiantes con solicitud de apoyos otorgados	PORCENTAJE	Gestión Semestral ASCENDENTE	(ESAAMTE)*100 / ESA = Estudiantes con apoyos otorgados / MTE = Matrícula total de estudiantes	ACUMULADO	Estudiantes	944.00	26.22	454.00	12.61	1,178.00	DOCUMENTO INTERNO-Archivos Internos 32/72 Coordinación de Vinculación Semestral	Que la institución otorgue suficientes apoyos económicos
Justificación Trimestral: Información recibida por tesorería														
ACTIVIDAD C6502	Recepción de solicitudes autorizadas	Porcentaje de estudiantes con solicitud de apoyos otorgados	PORCENTAJE	Gestión Semestral ASCENDENTE	(NSATSR)*100 / NSA = Número de solicitudes autorizadas / TSR = Total de solicitudes recibidas	ACUMULADO	Solicitudes	944.00	85.82	454.00	41.27	1,178.00	DOCUMENTO INTERNO-Archivos Internos 107/09 Semestral	Los estudiantes se interesen por obtener una condonación de pago en su inscripción
Justificación Trimestral: Información recibida por tesorería														
ACTIVIDAD C6502	Autorización de la solicitud	Porcentaje de estudiantes con solicitud recibidas	PORCENTAJE	Gestión Semestral ASCENDENTE	(ESRAME)*100 / ESR = Estudiantes con solicitud recibidas / MTE = Matrícula total de estudiantes	ACUMULADO	Estudiantes	944.00	26.22	454.00	12.61	1,178.00	DOCUMENTO INTERNO-Archivos Internos y sistema SIGA Semestral	Los estudiantes y la institución se apoyan al proceso para la autorización de condonación de inscripción.

GOBIERNO DEL ESTADO DE CHIHUAHUA
SEGUIMIENTO A LA MATRIZ DE INDICADORES PARA RESULTADOS

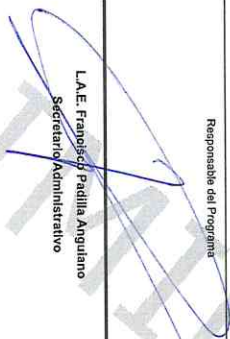
Tercer Trimestre del 2024

Objetivos	Nombre del Indicador / Descripción del Indicador	Método de Cálculo	Tipo / Dimensión / Frecuencia / Trayectoria	Fórmula y Variables de la Fórmula	Clasificación	Unidad de Medida	Meta		Avances del Indicador			Medio de Verificación	Supuestos
							Valor Repr.	Meta	Valor Log del Trimestre	Av. Trim.	Valor Log Acumulado		
434 - UNIVERSIDAD PEDAGOGICA NACIONAL DEL ESTADO DE CHIHUAHUA													
2E212C1 - COBERTURA EN EDUCACION SUPERIOR													

Justificación Trimestral: Información recibida por tesorería

Observaciones:

Responsable del Programa


 L.A.E. Francisco Padilla Anguiano
 Secretario Administrativo

Responsable del Ente Público


 Mtra. Graciela Alda Velo Amparan
 Rectora de la Universidad Pedagógica Nacional del Estado de Chihuahua

LIC. Francisco Hugo Gutiérrez Dávila
 Secretario de Educación y Deporte