



**UNIVERSIDAD PEDAGÓGICA NACIONAL DEL ESTADO DE CHIHUAHUA
CHIHUAHUA**

**Estado Analítico de Ingresos
Del 01/jul/2022 Al 30/sep/2022**

Usr: ngarcia
Rep: rptEstadoPresupuestoIngresosRB_CP_2019

Fecha y | 24/oct/2022
hora de Impresión | 08:57 a.m.

Rubro de Ingresos	Ingreso					Diferencia (6=5-1)
	Estimado	Ampliaciones y Reducciones	Modificado	Devengado	Recaudado	
	(1)	(2)	(3=1+2)	(4)	(5)	
IMPUESTOS	\$0.00	\$0.00	\$0.00	\$0.00	\$0.00	0.00
CUOTAS Y APORTACIONES DE SEGURIDAD SOCIAL	\$0.00	\$0.00	\$0.00	\$0.00	\$0.00	0.00
CONTRIBUCIONES DE MEJORAS	\$0.00	\$0.00	\$0.00	\$0.00	\$0.00	0.00
DERECHOS	\$0.00	\$0.00	\$0.00	\$0.00	\$0.00	0.00
PRODUCTOS	\$0.00	\$0.00	\$0.00	\$0.00	\$0.00	0.00
APROVECHAMIENTOS	\$0.00	\$0.00	\$0.00	\$0.00	\$0.00	0.00
INGRESOS POR VENTA DE BIENES, PRESTACIÓN DE SERVICIOS Y OTROS	\$174,661,417.98	-\$133,681,640.26	\$40,979,777.72	\$19,262,406.30	\$19,262,406.30	-155,399,011.68
PARTICIPACIONES, APORTACIONES, CONVENIOS, INCENTIVOS DERIVADOS	\$14,838,178.31	-\$14,838,178.31	\$0.00	\$0.00	\$0.00	-14,838,178.31
TRANSFERENCIAS, ASIGNACIONES, SUBSIDIOS Y SUBVENCIONES, Y PRODUCTOS	\$0.00	\$148,519,818.57	\$148,519,818.57	\$40,289,444.53	\$40,289,444.53	40,289,444.53
INGRESOS DERIVADOS DE FINANCIAMIENTOS	\$0.00	\$0.00	\$0.00	\$0.00	\$0.00	0.00
Total	\$189,499,596.29	\$0.00	\$189,499,596.29	\$59,551,850.83	\$59,551,850.83	
Ingresos Excedentes						-129,947,745.46

Estado Analítico de Ingresos por Fuente de Financiamiento	Ingreso					Diferencia (6=5-1)
	Estimado	Ampliaciones / Reducciones	Modificado	Devengado	Recaudado	
	(1)	(2)	(3=1+2)	(4)	(5)	
Ingresos del Poder Ejecutivo Federal o Estatal y de los Municipios						
IMPUESTOS	\$0.00	\$0.00	\$0.00	\$0.00	\$0.00	0.00
CUOTAS Y APORTACIONES DE SEGURIDAD SOCIAL	\$0.00	\$0.00	\$0.00	\$0.00	\$0.00	0.00
CONTRIBUCIONES DE MEJORAS	\$0.00	\$0.00	\$0.00	\$0.00	\$0.00	0.00
DERECHOS	\$0.00	\$0.00	\$0.00	\$0.00	\$0.00	0.00
PRODUCTOS	\$0.00	\$0.00	\$0.00	\$0.00	\$0.00	0.00
APROVECHAMIENTOS	\$0.00	\$0.00	\$0.00	\$0.00	\$0.00	0.00
PARTICIPACIONES, APORTACIONES, CONVENIOS, INCENTIVOS DERIVADOS	\$14,838,178.31	-\$14,838,178.31	\$0.00	\$0.00	\$0.00	-14,838,178.31
TRANSFERENCIAS, ASIGNACIONES, SUBSIDIOS Y SUBVENCIONES	\$0.00	\$0.00	\$0.00	\$0.00	\$0.00	0.00
Ingresos de los Entes Públicos de los Poderes Legislativo y Judicial, de los Órganos Autónomos y del Sector Paraestatal o Paramunicipal, así como de las Empresas Productivas del Estado						
CUOTAS Y APORTACIONES DE SEGURIDAD SOCIAL	\$0.00	\$0.00	\$0.00	\$0.00	\$0.00	0.00
PRODUCTOS	\$0.00	\$0.00	\$0.00	\$0.00	\$0.00	0.00
INGRESOS POR VENTA DE BIENES, PRESTACIÓN DE SERVICIOS Y OTROS	\$174,661,417.98	-\$133,681,640.26	\$40,979,777.72	\$19,262,406.30	\$19,262,406.30	-155,399,011.68
TRANSFERENCIAS, ASIGNACIONES, SUBSIDIOS Y SUBVENCIONES	\$0.00	\$148,519,818.57	\$148,519,818.57	\$40,289,444.53	\$40,289,444.53	40,289,444.53
Ingresos Derivados de Financiamiento						
INGRESOS DERIVADOS DE FINANCIAMIENTOS	\$0.00	\$0.00	\$0.00	\$0.00	\$0.00	0.00
Total	\$189,499,596.29	\$0.00	\$189,499,596.29	\$59,551,850.83	\$59,551,850.83	
Ingresos Excedentes						-129,947,745.46




UNIVERSIDAD PEDAGÓGICA NACIONAL DEL ESTADO DE CHIHUAHUA
CHIHUAHUA


Estado Analítico de Ingresos
Del 01/jul/2022 Al 30/sep/2022

Usu: ngarcia
Rep: rptEstadoPresupuestoIngresosRB_CP_2019

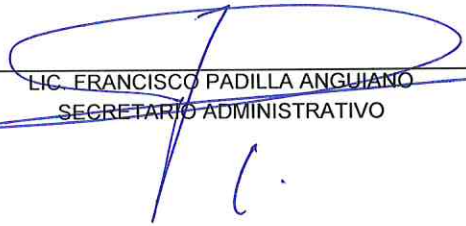
Fecha y hora de Impresión | 24/oct/2022
08:57 a.m.



DR. PEDRO RUBIO MOLINA
RECTOR



C.P. ANDRES LOPEZ SALINAS CHAVEZ
JEFE DE CONTABILIDAD CED. PROF. 4457261



LIC. FRANCISCO PADILLA ANGUIANO
SECRETARIO ADMINISTRATIVO



Estado Libre y Soberano de Chihuahua
Universidad Pedagógica Nacional
del Estado de Chihuahua
RECTORIA